

Level Situasi COVID-19

Mingguan

07.09.2021

Kabupaten Kota di Indonesia

1

2

3

4

LEVEL ASESMEN SITUASI

Level asesmen situasi penanggulangan covid-19 berasal atau dibentuk dari 2 kategori yaitu tingkat penularan dan kapasitas respon. Masing-masing kategori ini dibentuk oleh indikator. Kategori tingkat penularan dibentuk oleh indikator kasus konfirmasi, perawatan dan kematian, sedangkan kapasitas respon dibentuk oleh indikator testing, tracing dan treatment.

Tingkat penularan mempunyai kelas mulai dari tidak ada kasus sampai tingkat penularan komunitas 4, sedangkan kapasitas respon mempunyai kelas memadai, sedang dan terbatas.

Asesmen situasi mempunyai dari level 0-4, dan untuk menentukan level situasi diambil nilai terjelek dari indikator pada tingkat penularan dan kapasitas respon




Level asesmen situasi penanggulangan covid-19 berasal atau dibentuk dari 2 kategori yaitu tingkat :

No.	TINGKAT PENULARAN	KAPASITAS RESPON		
		Memadai	Sedang	Terbatas
1.	Tidak ada kasus	0	0	1
2.	Kasus Impor/Sporadis	0	1	1
3.	Kasus Kluster	1	1	2
4.	Komunitas – TK 1	1	2	2
5.	Komunitas – TK 2	2	2	3
6.	Komunitas – TK 3	2	3	3
7.	Komunitas – TK 4	3	3	4




Berikut range angka untuk Indikator laju penularan dan kapasitas respon

INDIKATOR LAJU PENULARAN DAN KAPASITAS RESPON

Indikator Laju Penularan




	Tidak ada kasus	Kasus Impor / Sporadis	Kluster Kasus	Transmisi Komunitas / 100.000 penduduk / minggu			
				Level 1	Level 2	Level 3	Level 4
				 Kasus Konfirmasi			
 Perawatan RS	Tidak ada	Kasus diimport atau sporadis.	Kasus terbatas pada kluster.	<5	5-<10	10-30	>30
 Kematian				<1	1-<2	2-5	>5

Indikator Kapasitas Respon

	Memadai	Sedang	Terbatas
 Testing – Positivity Rate	<5%	5–15%	>15%
 Tracing – Kontak Erat per Kasus Konfirmasi	>14	5–14	<5
 Treatment – Bed Occupancy Rate	<70%	70–90%	>90%

Berikut disajikan level asesmen situasi provinsi menurut daerah di Indonesia per tanggal 7 September 2021:

Level Asesmen Situasi Provinsi										
NO	PROVINSI	10 AGUSTUS 2021	17 AGUSTUS 2021	24 AGUSTUS 2021	31 AGUSTUS 2021	7 SEPTEMBER 2021				
1	Bali	4	4	●	4	●	4	●	4	●
2	Aceh	3	3	●	3	●	3	●	3	●
3	DI Yogyakarta	4	4	●	4	●	3	●	3	●
4	DKI Jakarta	3	3	●	3	●	3	●	3	●
5	Gorontalo	3	3	●	3	●	3	●	3	●
6	Jambi	3	3	●	3	●	3	●	3	●
7	Jawa Tengah	4	4	●	4	●	2	●	3	●
8	Kalimantan Barat	3	3	●	3	●	3	●	3	●
9	Kalimantan Selatan	4	4	●	3	●	3	●	3	●
10	Kalimantan Tengah	4	4	●	3	●	3	●	3	●
11	Kalimantan Timur	4	4	●	4	●	4	●	3	●
12	Kalimantan Utara	4	4	●	4	●	4	●	3	●
13	Kepulauan Bangka Belitung	4	4	●	4	●	4	●	3	●
14	Kepulauan Riau	4	3	●	3	●	3	●	3	●
15	Lampung	4	3	●	3	●	3	●	3	●
16	Papua	3	3	●	3	●	3	●	3	●
17	Papua Barat	4	3	●	3	●	3	●	3	●
18	Riau	3	3	●	3	●	3	●	3	●
19	Sulawesi Barat	3	3	●	3	●	3	●	3	●
20	Sulawesi Tengah	4	4	●	3	●	3	●	3	●
21	Sulawesi Utara	4	4	●	4	●	4	●	3	●
22	Sumatera Barat	3	3	●	3	●	3	●	3	●
23	Sumatera Utara	3	3	●	3	●	3	●	3	●
24	Banten	3	3	●	3	●	2	●	2	●
25	Bengkulu	3	3	●	3	●	3	●	2	●
26	Jawa Barat	3	3	●	3	●	3	●	2	●
27	Jawa Timur	4	3	●	3	●	3	●	2	●
28	Maluku	3	3	●	2	●	3	●	2	●
29	Maluku Utara	3	3	●	3	●	3	●	2	●
30	Nusa Tenggara Barat	3	3	●	3	●	3	●	2	●
31	Nusa Tenggara Timur	4	3	●	3	●	3	●	2	●
32	Sulawesi Selatan	3	3	●	3	●	3	●	2	●
33	Sulawesi Tenggara	3	3	●	3	●	3	●	2	●
34	Sumatera Selatan	3	3	●	3	●	3	●	2	●

-  Level situasi naik dibandingkan dua minggu sebelumnya
-  Level situasi tetap dibandingkan dua minggu sebelumnya
-  Level situasi turun dibandingkan dua minggu sebelumnya

Riwayat level asesmen situasi per provinsi dapat dilihat pada tabel diatas dimana ada 1 provinsi yang bertambah buruk, ada yang tetap dan membaik level asesmennya.

Pada periode pemantauan 7 September 2021 ada 14 provinsi dengan level situasi yang telah turun dari minggu sebelumnya sedangkan provinsi lainnya statusnya masih sama dengan 1 minggu sebelumnya dan 1 provinsi masih mengalami kenaikan level yaitu Provinsi Jawa Tengah

Level asesmen situasi provinsi tentu tidak terlepas dari bagaimana keadaan kabupaten kotanya, dan dalam penanggulangan dan pengendalian pandemi adalah lebih mudah bila dilakukan dalam skala lebih kecil. Berikut adalah level asesmen kabupaten kota menurut provinsi sampai dengan 7 September 2021:

Perubahan level situasi kabupaten/kota di Aceh									
NO	KABUPATEN	10 AGUSTUS 2021	17 AGUSTUS 2021	24 AGUSTUS 2021	31 AGUSTUS 2021	7 SEPTEMBER 2021			
1	KOTA SABANG	4	4	4	4	4	4	4	4
2	KOTA BANDA ACEH	4	4	4	4	4	4	4	4
3	ACEH BESAR	3	4	4	3	4	4	4	4
4	SIMEULUE	3	3	3	3	3	3	3	3
5	PIDIE JAYA	3	3	3	3	3	3	3	3
6	PIDIE	3	3	4	3	3	3	3	3
7	NAGAN RAYA	2	3	3	3	3	3	3	3
8	KOTA SUBULUSSALAM	3	3	3	3	3	3	3	3
9	KOTA LHOKEUMAWE	3	3	4	3	3	3	3	3
10	KOTA LANGSA	3	3	3	4	3	3	3	3
11	GAYO LUES	3	3	3	3	3	3	3	3
12	BIREUEN	3	3	3	3	3	3	3	3
13	ACEH TENGAH	4	4	4	3	3	3	3	3
14	ACEH TAMIANG	3	3	3	4	3	3	3	3
15	ACEH SINGKIL	3	3	3	3	3	3	3	3
16	ACEH SELATAN	3	3	3	3	3	3	3	3
17	ACEH JAYA	3	3	3	3	3	3	3	3
18	ACEH BARAT DAYA	3	3	3	3	3	3	3	3
19	ACEH BARAT	3	3	3	3	3	3	3	3
20	BENER MERIAH	3	3	3	2	2	2	2	2
21	ACEH UTARA	2	3	2	3	2	2	2	2
22	ACEH TIMUR	2	2	2	3	2	2	2	2
23	ACEH TENGGARA	2	3	3	2	2	2	2	2

Level situasi kab/kota di Aceh berfluktuasi dari waktu ke waktu, terdapat 1 daerah yang level nya masih meningkat pada periode pemantauan 7 September 2021 4 kab/kota mengalami penurunan level sedang daerah lainnya masih tetap. Masih terdapat 4 wilayah pada level 4, 16 wilayah pada level 3 dan 4 wilayah pada level 2.

Perubahan level situasi kabupaten/kota di Sumatera Utara

NO	KABUPATEN	10 AGUSTUS 2021	17 AGUSTUS 2021	24 AGUSTUS 2021	31 AGUSTUS 2021	7 SEPTEMBER 2021
1	PAKPAK BHARAT	3	3	3	3	4
2	MANDAILING NATAL	2	2	2	2	4
3	KOTA MEDAN	4	4	4	4	4
4	TOBA SAMOSIR	3	3	4	3	3
5	SIMALUNGUN	3	3	3	4	3
6	SERDANG BEDAGAI	3	3	3	3	3
7	SAMOSIR	4	4	3	3	3
8	PADANG LAWAS UTARA	2	2	2	2	3
9	PADANG LAWAS	2	2	2	2	3
10	NIAS BARAT	2	3	3	2	3
11	NIAS	3	3	3	3	3
12	LABUHANBATU UTARA	3	3	3	3	3
13	KOTA TEBING TINGGI	4	4	4	4	3
14	KOTA SIBOLGA	4	4	4	3	3
15	KOTA PEMATANGSIANTAR	4	4	4	4	3
16	KOTA BINJAI	3	3	3	3	3
17	KARO	3	3	3	3	3
18	HUMBANG HASUNDUTAN	3	3	3	2	3
19	DELI SERDANG	3	3	3	3	3
20	BATU BARA	3	3	3	2	3
21	ASAHAN	3	4	3	3	3
22	TAPANULI UTARA	3	3	3	3	2
23	TAPANULI TENGAH	3	3	2	2	2
24	TAPANULI SELATAN	3	2	2	2	2
25	NIAS UTARA	2	2	2	2	2
26	NIAS SELATAN	2	2	2	2	2
27	LANGKAT	3	3	3	3	2
28	LABUHANBATU SELATAN	3	3	2	2	2
29	LABUHANBATU	3	3	3	3	2
30	KOTA TANJUNG BALAI	3	3	2	3	2
31	KOTA PADANGSIDIMPUAN	3	2	3	3	2
32	KOTA GUNUNGSITOLI	3	3	3	2	2
33	DAIRI	3	3	3	3	2

Pada periode pemantauan 17 Agustus 2021 masih terdapat 7 wilayah yang mengalami kenaikan level, 9 kab/kota mengalami penurunan level dimana 3 wilayah pada level 4, 13 wilayah pada level 3 dan 12 wilayah pada level 2.

Perubahan level situasi kabupaten/kota di Sumatera Barat

NO KABUPATEN	10 AGUSTUS 2021	17 AGUSTUS 2021	24 AGUSTUS 2021	31 AGUSTUS 2021	7 SEPTEMBER 2021
1 KOTA SOLOK	4	4	●	4	●
2 KOTA PADANG PANJANG	4	4	●	4	●
3 KOTA PADANG	4	4	●	4	●
4 KOTA BUKITTINGGI	4	4	●	4	●
5 TANAH DATAR	3	3	●	3	●
6 SOLOK SELATAN	3	3	●	3	●
7 SOLOK	3	3	●	3	●
8 SIJUNJUNG	3	3	●	3	●
9 PASAMAN BARAT	3	3	●	3	●
10 LIMA PULUH KOTA	3	3	●	3	●
11 KOTA SAWAHLUNTO	4	4	●	3	●
12 KOTA PAYAKUMBUH	4	3	●	3	●
13 KOTA PARIAMAN	3	3	●	3	●
14 KEPULAUAN MENTAWAI	3	3	●	3	●
15 DHARMASRAYA	4	3	●	3	●
16 PESISIR SELATAN	3	3	●	3	2
17 PASAMAN	3	2	●	2	2
18 PADANG PARIAMAN	3	3	●	3	2
19 AGAM	3	3	●	3	2

Pada pemantauan 7 September 2021 tidak ada lagi kab/kota yang meningkat levelnya dan 2 kab/kota menurun levelnya dan yang lainnya masih tetap levelnya sejak periode 10 Agustus 2021, artinya sudah 1 bulan lebih tidak ada perubahan level. Perlu upaya keras dalam penurunan level di Sumatera Barat.

Perubahan level situasi kabupaten/kota di Riau

NO KABUPATEN	10 AGUSTUS 2021	17 AGUSTUS 2021	24 AGUSTUS 2021	31 AGUSTUS 2021	7 SEPTEMBER 2021
1 ROKAN HULU	4	3	●	3	2
2 SIAK	4	4	●	3	3
3 PELALAWAN	3	3	●	3	3
4 KUANTAN SINGINGI	3	3	●	3	3
5 KOTA PEKANBARU	4	4	●	3	3
6 KOTA DUMAI	4	4	●	3	3
7 KEPULAUAN MERANTI	3	3	●	3	3
8 KAMPAR	3	3	●	3	3
9 INDRAGIRI HULU	3	3	●	3	3
10 INDRAGIRI HILIR	3	3	●	3	3
11 BENGKALIS	3	3	●	4	3
12 ROKAN HILIR	3	3	●	3	2

Pada pemantauan 7 September 2021 tersisa 1 kota yang masih berada pada level 4 selainnya berada pada level 3 dan ada 1 kabupaten berada pada level 2.

Perubahan level situasi kabupaten/kota di Jambi

NO	KABUPATEN	10 AGUSTUS 2021	17 AGUSTUS 2021	24 AGUSTUS 2021	31 AGUSTUS 2021	7 SEPTEMBER 2021
1	TANJUNG JABUNG BARAT	3	3	3	3	3
2	KOTA SUNGAI PENUH	3	3	3	2	3
3	KOTA JAMBI	4	4	4	4	3
4	KERINCI	3	3	3	3	3
5	BUNGO	3	3	3	3	3
6	BATANGHARI	4	4	3	3	3
7	TEBO	3	3	3	3	2
8	TANJUNG JABUNG TIMUR	3	3	3	3	2
9	SAROLANGUN	3	3	2	2	2
10	MUARO JAMBI	3	3	3	3	2
11	MERANGIN	3	3	3	2	2

Pada Provinsi Jambi pada pemantauan 7 September 2021, 4 kab telah menurun levelnya namun masih ada 1 wilayah yang mengalami peningkatan level yaitu Kota Sungai Penuh, tidak ada wilayah pada level 4.

Perubahan level situasi kabupaten/kota di Sumatera Selatan

NO	KABUPATEN	10 AGUSTUS 2021	17 AGUSTUS 2021	24 AGUSTUS 2021	31 AGUSTUS 2021	7 SEPTEMBER 2021
1	OGAN KOMERING ULU	3	3	3	3	3
2	MUSI RAWAS UTARA	3	3	3	2	3
3	MUARA ENIM	3	3	3	3	3
4	KOTA PRABUMULIH	4	4	4	3	3
5	KOTA PALEMBANG	4	4	3	3	3
6	KOTA LUBUK LINGGAU	4	4	3	3	3
7	EMPAT LAWANG	2	3	3	2	3
8	PENUKAL ABAB LEMATANG ILIR	3	3	3	3	2
9	OGAN KOMERING ULU TIMUR	3	3	3	3	2
10	OGAN KOMERING ULU SELATAN	3	3	2	2	2
11	OGAN KOMERING ILIR	3	2	2	3	2
12	OGAN ILIR	3	2	3	3	2
13	MUSI RAWAS	3	3	3	2	2
14	MUSI BANYUASIN	3	3	3	3	2
15	LAHAT	3	3	2	2	2
16	KOTA PAGAR ALAM	3	3	3	2	2
17	BANYUASIN	3	3	2	2	2

Pada pemantauan 7 September 2021 di Sumatera Selatan terdapat 5 kab/kota yang mengalami penurunan level asesmen dan 2 wilayah mengalami kenaikan level dan tidak ada pada level 4. Pada minggu ini 10 kab/kota telah turun ke level 2.

Perubahan level situasi kabupaten/kota di Bengkulu

NO KABUPATEN	10 AGUSTUS 2021	17 AGUSTUS 2021	24 AGUSTUS 2021	31 AGUSTUS 2021	7 SEPTEMBER 2021
1 MUKO MUKO	3	3	4	4	3
2 KOTA BENGKULU	4	4	3	3	3
3 BENGKULU UTARA	3	3	4	3	3
4 SELUMA	3	2	2	2	2
5 REJANG LEBONG	3	3	3	2	2
6 LEBONG	3	3	2	3	2
7 KEPAHANG	4	3	3	3	2
8 KAUR	3	3	2	2	2
9 BENGKULU TENGAH	4	2	3	2	2
10 BENGKULU SELATAN	3	3	3	3	2

Pada periode pemantauan 7 September 2021 tidak ada kab/kota yang mengalami kenaikan level 4 kab/kota telah menurun levelnya sementara 2 kab/kota belum mengalami perubahan. Pada minggu ini 3 wilayah pada level 3 dan 7 wilayah pada level 2.

Perubahan level situasi kabupaten/kota di Lampung

NO KABUPATEN	10 AGUSTUS 2021	17 AGUSTUS 2021	24 AGUSTUS 2021	31 AGUSTUS 2021	7 SEPTEMBER 2021
1 KOTA METRO	4	4	4	4	4
2 TANGGAMUS	3	3	2	2	3
3 PRINGSEWU	4	4	4	3	3
4 PESISIR BARAT	3	3	3	2	3
5 PESAWARAN	3	3	3	3	3
6 LAMPUNG TIMUR	4	4	4	3	3
7 LAMPUNG TENGAH	3	4	3	3	3
8 LAMPUNG BARAT	3	3	3	3	3
9 KOTA BANDAR LAMPUNG	4	4	4	4	3
10 WAY KANAN	3	3	3	3	2
11 TULANG BAWANG BARAT	4	3	3	2	2
12 TULANG BAWANG	3	3	3	3	2
13 MESUJI	4	3	3	2	2
14 LAMPUNG UTARA	4	3	3	3	2
15 LAMPUNG SELATAN	4	3	3	2	2

Pada periode pada periode 7 September 2021 di Lampung pada 2 kab/kota masih mengalami kenaikan level dan 4 wilayah mengalami penurunan level. Saat ini 1 wilayah pada level 4, 7 wilayah pada level 3 dan 6 wilayah pada level 2.

Perubahan level situasi kabupaten/kota di Bangka Belitung

NO	KABUPATEN	10 AGUSTUS 2021	17 AGUSTUS 2021	24 AGUSTUS 2021	31 AGUSTUS 2021	7 SEPTEMBER 2021
1	KOTA PANGKAL PINANG	4	4	4	4	4
2	BELITUNG TIMUR	4	4	4	4	4
3	BANGKA TENGAH	4	4	4	4	4
4	BANGKA	4	4	4	4	4
5	BELITUNG	4	4	4	4	3
6	BANGKA SELATAN	4	3	4	4	3
7	BANGKA BARAT	4	3	3	4	3

Pada periode 7 September jumlah level 4 berkurang menjadi 4 kab/kota. Di Provinsi Bangka Belitung saat ini terdapat 4 wilayah pada level 4 dan 3 wilayah di level 3.

Perubahan level situasi kabupaten/kota di Kep. Riau

NO	KABUPATEN	10 AGUSTUS 2021	17 AGUSTUS 2021	24 AGUSTUS 2021	31 AGUSTUS 2021	1 SEPTEMBER 2021
1	KOTA TANJUNG PINANG	4	4	4	3	4
2	KARIMUN	4	4	4	3	4
3	NATUNA	4	4	3	3	3
4	LINGGA	4	4	4	4	3
5	KOTA BATAM	4	3	3	3	3
6	KEPULAUAN ANAMBAS	4	4	4	3	3
7	BINTAN	4	3	4	3	2

Pada periode 7 September 2021 di Kep Riau sebanyak 2 wilayah Kembali naik ke level 4 dan 2 wilayah telah turun levelnya ke level 3 dan level 2.

Perubahan level situasi kabupaten/kota di DKI Jakarta

NO	KABUPATEN	10 AGUSTUS 2021	17 AGUSTUS 2021	24 AGUSTUS 2021	31 AGUSTUS 2021	7 SEPTEMBER 2021
1	KOTA JAKARTA PUSAT	4	4	4	3	4
2	KOTA JAKARTA UTARA	4	4	4	3	3
3	KOTA JAKARTA SELATAN	3	3	3	3	3
4	KOTA JAKARTA TIMUR	4	3	3	3	2
5	KOTA JAKARTA BARAT	3	3	3	3	2
6	KEPULAUAN SERIBU	3	3	3	1	2

Pada periode pemantauan 7 September 2021 bila dibandingkan dengan minggu di wilayah DKI sebelumnya terjadi kenaikan level 3, dimana minggu ini 2 daerah meningkat levelnya yaitu Kota Jakpus dan Kepulauan seribu.

Perubahan level situasi kabupaten/kota di Jawa Barat

NO	KABUPATEN	10 AGUSTUS 2021	17 AGUSTUS 2021	24 AGUSTUS 2021	31 AGUSTUS 2021	1 SEPTEMBER 2021
1	PURWAKARTA	3	3	3	3	4
2	CIREBON	3	3	3	3	4
3	TASIKMALAYA	3	2	2	2	3
4	KOTA TASIKMALAYA	4	3	3	3	3
5	KOTA SUKABUMI	4	4	3	3	3
6	KOTA DEPOK	3	3	3	3	3
7	KOTA CIREBON	4	4	4	3	3
8	KOTA CIMAHI	4	3	3	3	3
9	KOTA BOGOR	4	4	3	3	3
10	KOTA BEKASI	4	3	3	3	3
11	KOTA BANJAR	4	3	3	3	3
12	KOTA BANDUNG	4	4	3	3	3
13	BEKASI	3	3	3	2	3
14	SUMEDANG	3	2	2	2	2
15	SUKABUMI	3	3	4	2	2
16	SUBANG	2	2	2	3	2
17	PANGANDARAN	3	3	3	3	2
18	MAJALENGKA	3	2	2	2	2
19	KUNINGAN	4	3	3	3	2
20	KARAWANG	3	3	3	2	2
21	INDRAMAYU	2	3	3	2	2
22	GARUT	2	2	2	2	2
23	CIANJUR	3	3	4	2	2
24	CIAMIS	3	3	3	3	2
25	BOGOR	3	3	3	2	2
26	BANDUNG BARAT	3	3	3	2	2
27	BANDUNG	3	2	2	2	2

Pada periode pemantauan 7 September 2021 kab kota yang mengalami penurunan level sebanyak 4 wilayah dan yang mengalami kenaikan sebanyak 4 kab kota. Saat ini di Jawa Barat sebanyak 2 wilayah pada level 4, sementara minggu sebelumnya sudah tidak ada wilayah pada level 4.

Perubahan level situasi kabupaten/kota di Jawa Tengah

NO	KABUPATEN	10 AGUSTUS 2021	17 AGUSTUS 2021	24 AGUSTUS 2021	31 AGUSTUS 2021	7 SEPTEMBER 2021
1	SUKOHARJO	4	4	3	3	4
2	KOTA SURAKARTA	4	4	4	4	4
3	KOTA MAGELANG	4	4	4	3	4
4	KLATEN	4	4	4	3	4
5	CILACAP	4	4	4	3	4
6	BOYOLALI	3	4	3	3	4
7	WONOSOBO	4	3	3	3	3
8	WONOGIRI	4	4	4	3	3
9	TEGAL	3	4	3	2	3
10	SRAGEN	4	4	3	3	3
11	PURWOREJO	4	4	4	3	3
12	PURBALINGGA	4	4	4	3	3
13	MAGELANG	4	3	3	3	3
14	KOTA TEGAL	4	4	4	3	3
15	KOTA SALATIGA	4	4	4	3	3
16	KEBUMEN	4	4	4	3	3
17	KARANGANYAR	4	4	4	3	3
18	BREBES	3	3	3	2	3
19	BANYUMAS	4	4	4	3	3
20	TEMANGGUNG	3	4	3	2	2
21	SEMARANG	4	3	3	3	2
22	REMBANG	3	3	3	2	2
23	PEMALANG	4	4	2	2	2
24	PEKALONGAN	3	3	3	2	2
25	PATI	4	3	3	2	2
26	KUDUS	4	3	2	2	2
27	KOTA SEMARANG	4	4	3	3	2
28	KOTA PEKALONGAN	4	3	3	2	2
29	KENDAL	4	3	3	2	2
30	JEPARA	3	3	2	2	2
31	GROBOGAN	3	3	2	2	2
32	DEMAK	4	3	2	2	2
33	BLORA	3	4	4	2	2
34	BATANG	3	3	2	2	2
35	BANJARNEGARA	4	3	4	3	2

Di Jawa Tengah pada periode pemantauan 7 September 2021 terlihat situasi yang kurang menguntungkan dibanding minggu sebelumnya, dimana pada minggu ini 7 wilayah mengalami kenaikan level, hanya 3 wilayah yang mengalami penurunan dan wilayah lainnya masih tetap.

Perubahan level situasi kabupaten/kota di DI Yogyakarta

NO	KABUPATEN	10 AGUSTUS 2021	17 AGUSTUS 2021	24 AGUSTUS 2021	31 AGUSTUS 2021	7 SEPTEMBER 2021
1	KULON PROGO	4	4	4	3	4
2	SLEMAN	4	4	4	4	3
3	KOTA YOGYAKARTA	4	4	4	4	3
4	GUNUNGKIDUL	4	4	3	3	3
5	BANTUL	4	4	4	3	3

Pada periode pemantauan 7 September 2021 secara umum terjadi perbaikan level, namun masih ada wilayah yang fluktuatif perbaikan levelnya.

Perubahan level situasi kabupaten/kota di Jawa Timur

NO	KABUPATEN	10 AGUSTUS 2021	17 AGUSTUS 2021	24 AGUSTUS 2021	31 AGUSTUS 2021	7 SEPTEMBER 2021
1	PONOROGO	4	4	4	4	4
2	TULUNGAGUNG	4	4	4	3	3
3	TRENGGALEK	4	4	4	4	3
4	PACITAN	4	4	3	3	3
5	NGAWI	4	4	4	3	3
6	MOJOKERTO	3	3	3	3	3
7	MALANG	3	3	3	3	3
8	MAGETAN	4	4	4	4	3
9	MADIUN	4	4	4	3	3
10	LUMAJANG	4	4	4	3	3
11	KOTA PROBOLINGGO	4	4	4	3	3
12	KOTA MOJOKERTO	4	4	4	3	3
13	KOTA MALANG	4	4	4	4	3
14	KOTA MADIUN	4	4	4	4	3
15	KOTA KEDIRI	4	4	4	4	3
16	KOTA BLITAR	4	4	4	4	3
17	KOTA BATU	4	4	4	3	3
18	KEDIRI	4	4	4	3	3
19	BLITAR	4	4	4	4	3
20	TUBAN	3	3	3	2	2
21	SUMENEP	3	4	3	2	2
22	SITUBONDO	4	4	3	3	2
23	SIDOARJO	4	3	3	3	2
24	SAMPANG	2	3	2	2	2
25	PROBOLINGGO	3	3	3	2	2
26	PASURUAN	3	3	3	2	2
27	PAMEKASAN	3	3	2	3	2
28	NGANJUK	3	3	4	3	2
29	KOTA SURABAYA	3	3	3	3	2
30	KOTA PASURUAN	4	3	3	2	2
31	JOMBANG	4	4	4	3	2
32	JEMBER	3	3	3	3	2
33	GRESIK	3	3	3	3	2
34	BONDOWOSO	4	4	3	3	2
35	BOJONEGORO	3	3	3	3	2
36	BANYUWANGI	4	4	3	3	2
37	BANGKALAN	3	3	3	3	2
38	LAMONGAN	3	3	3	3	1

Pada periode pemantauan 7 September 2021 tersisa 1 kab di level 4. Pada periode ini 20 kab/kota telah menurun level situasinya, dan tidak ada wilayah yang mengalami kenaikan level.

Perubahan level situasi kabupaten/kota di Banten

NO	KABUPATEN	10 AGUSTUS 2021	17 AGUSTUS 2021	24 AGUSTUS 2021	31 AGUSTUS 2021	7 SEPTEMBER 2021
1	KOTA TANGERANG SELATA	3	3	3	3	3
2	KOTA SERANG	4	3	3	3	3
3	KOTA CILEGON	3	4	3	3	3
4	TANGERANG	3	3	2	2	2
5	SERANG	3	2	2	2	2
6	PANDEGLANG	3	3	3	2	2
7	LEBAK	3	2	2	2	2
8	KOTA TANGERANG	4	3	3	3	2

Pada periode pemantauan 7 September 2021 tidak ada lagi kab/kota pada level 4, sebanyak 5 kab/kota pada level 3 dan 3 kab/kota pada level 2.

Perubahan level situasi kabupaten/kota di Bali

NO KABUPATEN	10 AGUSTUS 2021	17 AGUSTUS 2021	24 AGUSTUS 2021	31 AGUSTUS 2021	7 SEPTEMBER 2021
1 TABANAN	4	4	●	●	●
2 KOTA DENPASAR	4	4	●	●	●
3 KLUNGKUNG	4	4	●	●	●
4 BULELENG	4	4	●	●	●
5 BANGLI	4	4	●	●	●
6 KARANGASEM	4	4	●	●	●
7 JEMBRANA	4	4	●	●	●
8 GIANYAR	4	4	●	●	●
9 BADUNG	4	4	●	●	●

Di Provinsi Bali dari periode 7 September 2021 terjadi perbaikan dimana 4 kab mengalami penurunan level sisanya masih tetap pada level 4.

Perubahan level situasi kabupaten/kota di Nusa Tenggara Barat

NO KABUPATEN	10 AGUSTUS 2021	17 AGUSTUS 2021	24 AGUSTUS 2021	31 AGUSTUS 2021	7 SEPTEMBER 2021
1 SUMBAWA	3	3	●	●	●
2 KOTA MATARAM	4	4	●	●	●
3 SUMBAWA BARAT	3	3	●	●	●
4 LOMBOK UTARA	3	3	●	●	●
5 LOMBOK TIMUR	3	3	●	●	●
6 LOMBOK TENGAH	3	3	●	●	●
7 KOTA BIMA	3	3	●	●	●
8 DOMPU	3	2	●	●	●
9 BIMA	3	3	●	●	●
10 LOMBOK BARAT	3	3	●	●	●

Pada periode pemantauan 31 Agustus sampai 7 September 2021 terlihat situasi di Prov NTB terus mengalami perbaikan dimana perbaikan dimana 4 kab mengalami penurunan level, tidak ada lagi wilayah di level 4 dan 1 wilayah telah masuk di level 1.

Perubahan level situasi kabupaten/kota di Nusa Tenggara Timur

NO	KABUPATEN	10 AGUSTUS 2021	17 AGUSTUS 2021	24 AGUSTUS 2021	31 AGUSTUS 2021	7 SEPTEMBER 2021
1	TIMOR TENGAH UTARA	3	3	3	3	3
2	SUMBA BARAT DAYA	3	3	3	3	3
3	SUMBA BARAT	4	3	3	3	3
4	SABU RAIJUA	4	4	3	3	3
5	MANGGARAI BARAT	4	3	3	3	3
6	MANGGARAI	4	3	3	3	3
7	MALAKA	3	3	3	3	3
8	KUPANG	4	4	3	3	3
9	KOTA KUPANG	4	4	4	4	3
10	BELU	3	3	3	3	3
11	TIMOR TENGAH SELATAN	3	3	3	2	2
12	SUMBA TIMUR	4	4	3	3	2
13	SUMBA TENGAH	4	4	4	4	2
14	SIKKA	4	3	3	2	2
15	ROTE NDAO	3	3	3	3	2
16	NGADA	3	3	3	3	2
17	NAGEKEO	3	3	3	2	2
18	MANGGARAI TIMUR	3	3	3	3	2
19	LEMBATA	4	3	3	2	2
20	FLORES TIMUR	3	3	3	3	2
21	ENDE	4	4	3	3	2
22	ALOR	4	3	2	2	2

Pada periode pemantauan 7 September 2021 terjadi perbaikan terus menerus mulai dari 31 Agustus 2021. Pada minggu ini penurunan terjadi pada 8 kab/kota, tidak ada wilayah yang mengalami peningkatan. Sebanyak 10 wilayah pada level 3 dan 12 wilayah pada level 2.

Perubahan level situasi kabupaten/kota di Kalimantan Barat

NO	KABUPATEN	10 AGUSTUS 2021	17 AGUSTUS 2021	24 AGUSTUS 2021	31 AGUSTUS 2021	7 SEPTEMBER 2021
1	SINTANG	3	3	3	3	3
2	SEKADAU	3	3	3	2	3
3	MEMPAWAH	3	3	3	3	3
4	MELAWI	3	3	3	3	3
5	LANDAK	3	3	4	3	3
6	KUBU RAYA	3	3	3	3	3
7	KOTA SINGKAWANG	4	3	4	3	3
8	KOTA PONTIANAK	4	4	4	3	3
9	KAYONG UTARA	3	3	3	4	3
10	BENGKAYANG	3	3	3	3	3
11	SANGGAU	3	3	3	3	2
12	SAMBAS	3	3	2	2	2
13	KETAPANG	3	3	3	3	2
14	KAPUAS HULU	3	3	3	2	2

Pada periode pemantauan 7 September 2021 tidak ada lagi kab/kota pada level 4 namun masih ada 1 wilayah yang mengalami kenaikan level. Saat ini 10 wilayah berada pada level 3 dan 4 wilayah pada level 2.

Perubahan level situasi kabupaten/kota di Kalimantan Tengah

NO	KABUPATEN	10 AGUSTUS 2021	17 AGUSTUS 2021	24 AGUSTUS 2021	31 AGUSTUS 2021	7 SEPTEMBER 2021
1	MURUNG RAYA	4	4	4	4	4
2	KOTA PALANGKARAYA	4	4	4	4	4
3	SUKAMARA	3	3	4	3	3
4	PULANG PISAU	4	4	3	3	3
5	LAMANDAU	3	4	3	3	3
6	KOTAWARINGIN TIMUR	3	3	3	3	3
7	KOTAWARINGIN BARAT	4	3	3	3	3
8	KATINGAN	4	3	3	3	3
9	KAPUAS	3	3	3	3	3
10	GUNUNG MAS	4	4	3	3	3
11	BARITO UTARA	4	4	4	4	3
12	BARITO TIMUR	4	4	3	3	3
13	BARITO SELATAN	4	4	4	4	3
14	SERUYAN	3	3	2	2	2

Pada periode pemantauan 7 September 2021 ada perbaikan pada kab/kota di Kalimantan Tengah, dimana wilayah level 4 tersisa 2, 11 wilayah [ad alevel 3 dan 1 wilayah pada level 2.

Perubahan level situasi kabupaten/kota di Kalimantan Selatan

NO	KABUPATEN	10 AGUSTUS 2021	17 AGUSTUS 2021	24 AGUSTUS 2021	31 AGUSTUS 2021	7 SEPTEMBER 2021
1	TANAH BUMBU	4	4	4	4	4
2	KOTABARU	4	4	4	4	4
3	KOTA BANJARMASIN	4	4	4	4	4
4	TAPIN	4	3	3	3	3
5	TANAH LAUT	4	4	4	4	3
6	TABALONG	3	3	3	3	3
7	KOTA BANJARBARU	4	4	4	4	3
8	HULU SUNGAI UTARA	3	4	3	3	3
9	HULU SUNGAI TENGAH	4	3	4	3	3
10	HULU SUNGAI SELATAN	4	4	4	3	3
11	BARITO KUALA	4	3	3	3	3
12	BANJAR	3	3	3	3	3
13	BALANGAN	4	4	4	3	3

Pada periode pemantauan 7 September 2021 sebanyak 3 wilayah berada pada level 4 dan 10 wilayah lainnya pada level 3.

Perubahan level situasi kabupaten/kota di Kalimantan Timur

NO	KABUPATEN	10 AGUSTUS 2021	17 AGUSTUS 2021	24 AGUSTUS 2021	31 AGUSTUS 2021	7 SEPTEMBER 2021
1	KUTAI TIMUR	4	4	4	3	4
2	KUTAI KARTANEGARA	4	4	4	4	4
3	KUTAI BARAT	4	4	4	4	4
4	KOTA BONTANG	4	4	4	4	4
5	KOTA BALIKPAPAN	4	4	4	4	4
6	BERAU	4	4	4	4	4
7	PENAJAM PASER UTARA	4	4	4	4	3
8	PASER	4	4	4	3	3
9	MAHAKAM ULU	4	4	4	4	3
10	KOTA SAMARINDA	4	4	4	3	3

Pada periode 7 September 2021 situasi level asesmen di Kalimantan Timur masih yang mengalami kenaikan level ke level 4.

Perubahan level situasi kabupaten/kota di Kalimantan Utara									
NO	KABUPATEN	10 AGUSTUS 2021	17 AGUSTUS 2021	24 AGUSTUS 2021	31 AGUSTUS 2021	7 SEPTEMBER 2021			
1	KOTA TARAKAN	4	4	4	4	4			
2	BULUNGAN	4	4	4	4	4			
3	TANA TIDUNG	4	4	4	4	3			
4	NUNUKAN	4	4	4	3	3			
5	MALINAU	4	4	4	4	3			

Pada periode 7 September 2021 2 wilayah berada pada level 4 sementara lainnya masih pada level 3.

Perubahan level situasi kabupaten/kota di Sulawesi Utara									
NO	KABUPATEN	10 AGUSTUS 2021	17 AGUSTUS 2021	24 AGUSTUS 2021	31 AGUSTUS 2021	7 SEPTEMBER 2021			
1	KOTA TOMOHON	4	4	4	4	4			
2	KOTA MANADO	4	4	4	3	4			
3	SITARO	3	4	3	3	3			
4	MINAHASA UTARA	4	4	4	3	3			
5	MINAHASA TENGGARA	3	4	3	4	3			
6	MINAHASA SELATAN	4	3	3	3	3			
7	MINAHASA	4	4	4	4	3			
8	KOTA KOTAMOBAGU	4	4	3	3	3			
9	BOLAANG MONGONDOW I	3	3	3	3	3			
10	BOLAANG MONGONDOW T	3	3	4	4	3			
11	KOTA BITUNG	3	3	3	3	2			
12	KEPULAUAN TALAUD	3	3	3	3	2			
13	KEPULAUAN SANGIHE	4	4	3	3	2			
14	BOLAANG MONGONDOW S	3	3	3	4	2			
15	BOLAANG MONGONDOW	3	2	3	3	2			

Pada periode pemantauan 7 September 2021 Kota Manado mengalami kenaikan level ke level 4, sementara itu 8 wilayah mengalami penurunan level.

Perubahan level situasi kabupaten/kota di Sulawesi Tengah									
NO	KABUPATEN	10 AGUSTUS 2021	17 AGUSTUS 2021	24 AGUSTUS 2021	31 AGUSTUS 2021	7 SEPTEMBER 2021			
1	TOJO UNA UNA	4	4	4	3	4			
2	KOTA PALU	4	4	4	4	4			
3	TOLI TOLI	3	4	4	3	3			
4	SIGI	4	4	3	3	3			
5	POSO	4	4	4	3	3			
6	PARIGI MOUTONG	3	3	3	3	3			
7	MOROWALI UTARA	4	4	4	3	3			
8	MOROWALI	3	4	3	3	3			
9	DONGGALA	3	3	3	3	3			
10	BUOL	4	4	4	3	3			
11	BANGGAI KEPULAUAN	3	3	3	3	3			
12	BANGGAI	4	4	4	3	3			
13	BANGGAI LAUT	4	4	3	3	2			

Pada periode 7 September 2021 masih ada wilayah yang mengalami peningkatan level yaitu Tojo Una Una, namun hanya 1 wilayah yang mengalami penurunan level. Minggu ini 2 wilayah di level 4, 1 di level 2 dan 10 wilayah di level 3.

Perubahan level situasi kabupaten/kota di Sulawesi Selatan

NO	KABUPATEN	10 AGUSTUS 2021	17 AGUSTUS 2021	24 AGUSTUS 2021	31 AGUSTUS 2021	7 SEPTEMBER 2021
1	KOTA PALOPO	4	4	4	4	4
2	WAJO	3	3	3	3	3
3	TANA TORAJA	4	4	4	3	3
4	SOPPING	3	3	3	3	3
5	SINJAI	3	3	3	4	3
6	LUWU UTARA	3	3	4	3	3
7	LUWU TIMUR	4	4	4	4	3
8	LUWU	3	3	3	3	3
9	KOTA PARE PARE	4	4	4	3	3
10	KOTA MAKASSAR	4	4	4	4	3
11	ENREKANG	3	3	3	3	3
12	BULUKUMBA	3	3	3	3	3
13	TORAJA UTARA	3	3	3	2	2
14	TAKALAR	3	3	3	2	2
15	SIDENRENG RAPPANG	3	3	3	3	2
16	PINRANG	3	3	3	3	2
17	PANGKAJENE KEPULAUAN	3	4	4	3	2
18	MAROS	3	3	3	3	2
19	KEPULAUAN SELAYAR	3	3	3	2	2
20	JENEPONTO	3	3	3	3	2
21	GOWA	3	3	3	2	2
22	BONE	3	3	3	2	2
23	BARRU	3	3	3	3	2
24	BANTAENG	3	3	3	3	2

Pada periode pemantauan 7 September 2021 terdapat 1 wilayah di level 4 dimana 10 wilayah mengalami penurunan level dan tidak ada wilayah yang mengalami kenaikan level.

Perubahan level situasi kabupaten/kota di Sulawesi Tenggara

NO	KABUPATEN	10 AGUSTUS 2021	17 AGUSTUS 2021	24 AGUSTUS 2021	31 AGUSTUS 2021	7 SEPTEMBER 2021
1	KONAWE UTARA	4	3	3	3	4
2	KOTA KENDARI	4	4	4	3	3
3	KOTA BAU BAU	3	3	3	3	3
4	KONAWE	3	3	3	2	3
5	KOLAKA UTARA	3	3	3	3	3
6	KOLAKA TIMUR	3	3	3	3	3
7	BUTON TENGAH	2	2	3	3	3
8	WAKATOBİ	4	2	2	2	2
9	MUNA BARAT	3	3	3	2	2
10	MUNA	3	3	2	2	2
11	KONAWE SELATAN	3	3	3	3	2
12	KONAWE KEPULAUAN	3	3	2	2	2
13	KOLAKA	3	3	3	3	2
14	BUTON UTARA	3	3	3	2	2
15	BUTON SELATAN	3	3	2	2	2
16	BUTON	3	2	3	2	2
17	BOMBANA	2	2	3	2	2

Pada periode 7 September 2021 masih ada 2 wilayah yang mengalami kenaikan level dan 2 wilayah mengalami penurunan level, selainnya situasi masih sama dengan minggu lalu, dan belum ada wilayah di level 1.

Perubahan level situasi kabupaten/kota di Gorontalo

NO KABUPATEN	10 AGUSTUS 2021	17 AGUSTUS 2021	24 AGUSTUS 2021	31 AGUSTUS 2021	7 SEPTEMBER 2021
1 KOTA GORONTALO	4	4	●	4	●
2 GORONTALO	4	3	●	3	●
3 BONE BOLANGO	3	3	●	3	●
4 BOALEMO	3	3	●	3	●
5 PAHUWATO	3	3	●	3	●
6 GORONTALO UTARA	3	3	●	4	●

Di Gorontalo pada 7 September 2021 tidak ada lagi kab kota yang berada pada level 4, pada minggu ini 4 wilayah pada level 3 dan 2 wilayah pada level 2.

Perubahan level situasi kabupaten/kota di Sulawesi Barat

NO KABUPATEN	10 AGUSTUS 2021	17 AGUSTUS 2021	24 AGUSTUS 2021	31 AGUSTUS 2021	7 SEPTEMBER 2021
1 POLEWALI MANDAR	3	3	●	3	●
2 PASANGKAYU	4	3	●	4	●
3 MAMUJU TENGAH	3	3	●	4	●
4 MAMASA	3	3	●	3	●
5 MAJENE	3	3	●	3	●
6 MAMUJU	3	3	●	3	●

Pada periode 7 September 2021 di Sulawesi Barat tidak ada wilayah mengalami peningkatan level, namun tidak ada juga wilayah yang mengalami penurunan level sehingga statusnya masih sama dengan minggu lalu.

Perubahan level situasi kabupaten/kota di Maluku

NO KABUPATEN	10 AGUSTUS 2021	17 AGUSTUS 2021	24 AGUSTUS 2021	31 AGUSTUS 2021	1 SEPTEMBER 2021
1 KOTA AMBON	4	4	●	3	●
2 SERAM BAGIAN TIMUR	3	2	●	2	●
3 SERAM BAGIAN BARAT	2	2	●	2	●
4 MALUKU TENGGARA	3	3	●	3	●
5 MALUKU TENGAH	3	3	●	3	●
6 KOTA TUAL	3	3	●	3	●
7 KEPULAUAN TANIMBAR	3	2	●	3	●
8 KEPULAUAN ARU	3	3	●	2	●
9 BURU SELATAN	2	2	●	2	●
10 BURU	2	2	●	2	●
11 MALUKU BARAT DAYA	3	2	●	2	●

Pada periode pemantauan 7 September 2021 sebanyak 2 kab/kota mengalami penurunan level dan 1 mengalami kenaikan level.

Perubahan level situasi kabupaten/kota di Maluku Utara

NO KABUPATEN	10 AGUSTUS 2021	17 AGUSTUS 2021	24 AGUSTUS 2021	31 AGUSTUS 2021	7 SEPTEMBER 2021
1 PULAU MOROTAI	4	4	3	3	3
2 HALMAHERA TIMUR	3	3	3	3	3
3 HALMAHERA BARAT	3	3	3	2	3
4 PULAU TALIABU	3	3	2	3	2
5 KOTA TIDORE KEPULAUAN	3	3	3	3	2
6 KOTA TERNATE	3	3	3	2	2
7 KEPULAUAN SULA	2	2	2	2	2
8 HALMAHERA UTARA	3	4	4	3	2
9 HALMAHERA TENGAH	3	3	2	2	2
10 HALMAHERA SELATAN	3	2	3	2	2

Pada periode pemantauan 7 September 2021 tidak ada wilayah pada level 4. Terdapat 1 wilayah mengalami kenaikan dan 3 wilayah mengalami penurunan level.

Perubahan level situasi kabupaten/kota di Papua Barat

NO KABUPATEN	10 AGUSTUS 2021	17 AGUSTUS 2021	24 AGUSTUS 2021	31 AGUSTUS 2021	7 SEPTEMBER 2021
1 MANOKWARI	4	4	3	3	4
2 TELUK WONDAMA	3	3	3	3	3
3 TELUK BINTUNI	4	3	3	3	3
4 SORONG SELATAN	3	3	2	4	3
5 TAMBRAUW	2	3	2	2	2
6 SORONG	4	4	3	3	2
7 RAJA AMPAT	3	3	2	2	2
8 KOTA SORONG	3	3	3	2	2
9 KAIMANA	3	3	3	2	2
10 FAK FAK	3	3	3	3	2
11 PEGUNUNGAN ARFAK	2	2	2	2	1
12 MAYBRAT	2	2	2	2	1
13 MANOKWARI SELATAN	3	4	2	2	1

Pada periode pemantauan pemantauan 7 September 2021 masih ada 1 wilayah yang mengalami kenaikan level, dan 6 wilayah mengalami penurunan level.

Perubahan level situasi kabupaten/kota di Papua

NO	KABUPATEN	10 AGUSTUS 2021	17 AGUSTUS 2021	24 AGUSTUS 2021	31 AGUSTUS 2021	7 SEPTEMBER 2021
1	NABIRE	4	4	4	4	4
2	MIMIKA	3	4	3	3	3
3	MERAUKE	3	3	3	3	3
4	MAPPI	3	3	3	3	3
5	LANNY JAYA	2	2	2	2	3
6	KOTA JAYAPURA	4	4	4	4	3
7	JAYAWIJAYA	4	4	4	4	3
8	JAYAPURA	3	4	3	3	3
9	BOVEN DIGOEL	4	3	4	4	3
10	YALIMO	2	2	2	2	2
11	YAHUKIMO	2	3	2	2	2
12	WAROPEN	2	2	2	2	2
13	TOLIKARA	2	2	2	2	2
14	SUPIORI	2	3	2	2	2
15	SARMI	3	4	2	2	2
16	PUNCAK JAYA	2	2	2	2	2
17	PUNCAK	2	2	2	2	2
18	PEGUNUNGAN BINTANG	2	2	2	2	2
19	MAMBERAMO TENGAH	2	3	2	2	2
20	MAMBERAMO RAYA	2	2	2	2	2
21	KEPULAUAN YAPEN	2	2	2	2	2
22	KEEROM	3	3	3	3	2
23	BIAK NUMFOR	3	3	3	3	2
24	ASMAT	3	3	3	3	2
25	PANIAI	2	2	2	2	1
26	NDUGA	2	2	2	2	1
27	INTAN JAYA	2	2	2	2	1
28	DOGIYAI	2	1	2	2	1
29	DEIYAI	2	2	2	2	1

Pada periode pemantauan 7 September 2021 mulai terlihat perbaikan dimana hanya 1 kab/kota yang mengalami peningkatan dan 10 wilayah mengalami penurunan level. Terdapat 5 wilayah pada level 1, 15 wilayah pada level 2.

Daftar Pustaka:

N-COV Adjusting Public Health measure, WHO 2020